

**CENTRO DE ENDOSCOPIA DEL VALLE SAS
NIT. 900.380.599-3**

**ESTADOS FINANCIEROS COMPARATIVOS
Al 31 de diciembre del 2025 VS 2024
(Cifras en pesos colombianos)**



CENTRO DE ENDOSCOPIA DEL VALLE SAS

NIT 900.380.599-3

ESTADO DE SITUACIÓN FINANCIERA
Por los años terminados al 31 de Diciembre de 2025 y Diciembre 31 de 2024
(Cifras expresadas en pesos colombianos)



ACTIVOS	Nota No.	\$	2.025	A.V.	\$	2.024	Variación	% Var
CORRIENTES								
Efectivo y equivalentes al efectivo	6	\$	182.756.234	3,4%	\$	121.879.846	\$ 60.876.388	49,9%
Cuentas comerciales por cobrar	7	\$	2.080.833.186	38,3%	\$	1.575.371.366	\$ 505.461.820	32,1%
Impuestos por cobrar	10	\$	261.555.053	4,8%	\$	209.996.557	\$ 51.558.496	24,6%
Otras cuentas por cobrar	7	\$	168.161.832	3,1%	\$	91.132.879	\$ 77.028.953	84,5%
Activos de Inversion		\$	-		\$	-	\$ -	
Inventarios	8	\$	82.450.663	1,5%	\$	135.430.804	\$ (52.980.141)	-39,1%
TOTAL ACTIVO CORRIENTE		\$	2.775.756.968	51,1%	\$	2.133.811.450	\$ 641.945.518	30,1%
NO CORRIENTES								
Intangibles	9	\$	-		\$	-	\$ -	
Gastos pagados por anticipado	11	\$	50.478.198	0,9%	\$	83.004.621	\$ (32.526.423)	-39,2%
Edificaciones	12	\$	1.105.997.018		\$	1.105.997.018	\$ -	0,0%
Propiedad Planta y Equipo	12	\$	2.985.786.385		\$	2.587.962.519	\$ 397.823.866	15,4%
Depreciación acumulada	12	\$	(1.483.062.487)		\$	(1.344.382.827)	\$ (138.679.660)	10,3%
Total Propiedad planta y equipo		\$	2.608.720.916	48,0%	\$	2.349.576.710	\$ 259.144.206	11,0%
TOTAL ACTIVO NO CORRIENTE		\$	2.659.199.114	48,9%	\$	2.432.581.331	\$ 226.617.783	9,3%
TOTAL ACTIVOS		\$	5.434.956.082	100%	\$	4.566.392.781	\$ 868.563.301	19,0%

PASIVOS	Nota No.	\$	2.025	A.V.	\$	2.024	Variación	% Var
CORRIENTES								
Pasivos financieros	13	\$	410.758.660	7,6%	\$	140.785.088	269.973.572	191,8%
Proveedores	14	\$	110.969.275	2,0%	\$	75.453.792	35.515.483	47,1%
Cuentas comerciales por pagar	14	\$	906.272.090	16,7%	\$	396.409.740	509.862.350	128,6%
Impuestos corrientes por pagar	15	\$	141.754.742	2,6%	\$	60.731.681	81.023.061	133,4%
Obligaciones Laborales	16	\$	135.152.900	2,5%	\$	168.927.164	(33.774.264)	-20,0%
Anticipos y avances recibidos	17	\$	7.527.823	0,1%	\$	153.978.792	(146.450.969)	100,0%
Provisiones obligaciones fiscales					\$	245.331.000	(245.331.000)	100,0%
TOTAL PASIVO CORRIENTE		\$	1.712.435.490	31,5%	\$	1.241.617.257	470.818.233	37,9%
NO CORRIENTES								
Pasivos financieros	13	\$	494.126.930	9,1%	\$	237.449.076	256.677.854	108,1%
Cuentas por pagar a socios	14	\$	141.379.980	2,6%	\$	145.632.164	(4.252.184)	-2,9%
Otras cuentas por pagar	14	\$	57.437.395	1,1%	\$	-	57.437.395	
TOTAL PASIVO NO CORRIENTE		\$	692.944.305	12,7%	\$	383.081.240	309.863.065	80,9%
TOTAL PASIVOS		\$	2.405.379.795	44,3%	\$	1.624.698.497	780.681.298	48,1%
PATRIMONIO								
Capital Suscrito y Pagado	18	\$	100.000.000	1,8%	\$	100.000.000	-	0,0%
Resultados del Ejercicio		\$	271.811.855	5,0%	\$	183.929.852	87.882.004	47,8%
Resultados Acumulados		\$	2.624.831.348	48,3%	\$	2.624.831.348	-	0,0%
Reserva Legal	18	\$	32.933.084	0,6%	\$	32.933.084	-	0,0%
TOTAL PATRIMONIO		\$	3.029.576.287	55,7%	\$	2.941.694.283	87.882.004	3,0%
TOTAL PASIVOS Y PATRIMONIO		\$	5.434.956.082	100%	\$	4.566.392.781	868.563.302	19,0%

Las notas adjuntas forman un todo indivisible con los Estados Financieros.

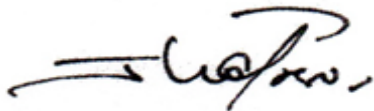
CARLOS JORGE L. CONTRERAS P.
Representante Legal

CLAUDIA LORENA BANGUERA O.
Contador Público
T.P. 186160-T

DIANA ELIZABETH GALVIS ARENAS
Revisora Fiscal
T.P. 238207-T

	Nota No.	2025	A.V.	2024	VARIACIÓN	%
INGRESOS OPERACIONALES	20	5.628.267.781	100%	4.578.231.942	\$ 1.050.035.839	22,94%
COSTO DE VENTAS	21	3.201.164.687	56,9%	2.674.538.180	\$ 526.626.507	19,69%
UTILIDAD BRUTA EN VENTAS		2.427.103.093	43,1%	1.903.693.762	\$ 523.409.331	27,49%
GASTOS						
Ventas		\$ -		\$ -	\$ -	
Administración	22	1.784.348.654	31,7%	1.429.596.109	\$ 354.752.545	24,81%
UTILIDAD (PERDIDA) DE LA OPERACIÓN		642.754.439	11,4%	474.097.653	\$ 168.656.786	35,57%
OTROS INGRESOS Y GASTOS						
Gastos Financieros y otros	23	211.902.986	3,8%	176.333.006	\$ 35.569.980	20,17%
Otros Ingresos	24	19.982.073	0,4%	5.127.622	\$ 14.854.451	289,69%
UTILIDAD (PERDIDA) ANTES DE IMPUESTOS		450.833.526	8,0%	302.892.269	\$ 147.941.257	48,84%
Impuestos sobre la Renta	25	179.021.670	3,2%	118.962.418	\$ 60.059.252	50,49%
UTILIDAD (PERDIDA) NETA		271.811.855	4,8%	183.929.851	\$ 87.882.004	47,78%

Las notas adjuntas forman un todo indivisible con los estados Financieros.



CARLOS JORGE L. CONTRERAS P.
Representante Legal



CLAUDIA LORENA BANGUERA O.
Contador Público
T.P. 186160-T



DIANA ELIZABETH GALVIS ARENAS
Revisora Fiscal
T.P. 238207-T



CENTRO DE ENDOSCOPIA DEL VALLE SAS

NIT 900.380.599-3

ESTADO DE CAMBIOS EN EL PATRIMONIO

Por los años terminados al 31 de Diciembre de 2025 y Diciembre 31 de 2024
(Cifras expresadas en pesos Colombianos)



	CAPITAL SUSCRITO Y PAGADO	SUPERAVIT DE CAPITAL	REVALORIZACIÓN DEL PATRIMONIO	RESERVAS	RESULTADO DEL EJERCICIO	RESULTADO DE EJERCICIOS ANTERIORES	EFEECTO ADOPCIÓN NIIF	TOTAL DEL PATRIMONIO
SALDO A ENERO DE 2024	\$ 100.000.000	\$ -	\$ -	\$ 32.933.084	\$ 261.205.232	\$ 2.363.626.116	\$ -	\$ 2.757.764.432
Reclasificación Resultados Anteriores	-	-	-	-	-261.205.232	261.205.232	-	-
Resultados del ejercicio	-	-	-	-	183.929.851	-	-	183.929.851
Ajustes y reclasificaciones	-	-	-	-	-	0	-	-
SALDO A DICIEMBRE 31 DE 2024	\$ 100.000.000	\$ -	\$ -	\$ 32.933.084	\$ 183.929.851	\$ 2.624.831.348	\$ -	\$ 2.941.694.283
Distribución de utilidades	-	-	-	-	-183.929.851	-	-	-183.929.851
Reclasificación Resultados Anteriores	-	-	-	-	-	-	-	-
Revalorización del patrimonio	-	-	-	-	-	-	-	-
Resultados del ejercicio	-	-	-	-	271.811.855	-	-	271.811.855
SALDO A DICIEMBRE 31 DE 2025	\$ 100.000.000,00	\$ -	\$ -	\$ 32.933.084,00	\$ 271.811.855,40	\$ 2.624.831.348,00	\$ -	\$ 3.029.576.287

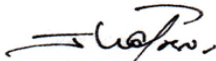
Las notas adjuntas forman un todo indivisible con los Estados Financieros.

CARLOS JORGE L. CONTRERAS P.
Representante Legal

CLAUDIA LORENA BANGUERA O.
Contador Público
T.P. 186160-T

DIANA ELIZABETH GALVIS ARENAS
Revisora Fiscal
T.P. 238207-T

FLUJO DE EFECTIVO POR ACTIVIDADES DE OPERACIÓN:	2025	2024
(Perdida) Utilidad Neta	271.811.855	183.929.851
Ajustes a los resultados que no requirieron de la utilización de Efectivo:		
Gasto por depreciación	127.477.062	103.096.044
Gasto deterioro de Cartera	-	-
Ajustes y reclasificaciones Ejercicios ant.	-	-
Provisión Impuestos y Contribuciones	221.891.887	149.212.591
Gasto amortizaciones	126.997.420	37.612.121
Utilidad (Pérdida) neta antes de los cambios en el capital de trabajo	748.178.224	473.850.607
Cambios en Partidas Operacionales:		
(Incremento) Disminución en Inversiones	-	-
(Incremento) Disminución en Deudores	(505.461.821)	(28.128.145)
(Incremento) Disminución en Inventarios	52.980.140	(98.648.146)
(Incremento) Disminución en Intangibles	(94.470.997)	(77.910.957)
(Incremento) Disminución de Otros Activos	(77.028.953)	(19.168.377)
Incremento (Disminución) en Proveedores	35.515.483	17.289.152
Incremento (Disminución) en Cuentas por Pagar	509.862.350	171.877.126
Incremento (Disminución) en Impuestos, Gravámenes y Tasas	(192.427.323)	(169.900.120)
Incremento (Disminución) en Obligaciones Laborales	(33.774.264)	(24.666.102)
Incremento (Disminución) en Otros Pasivos	(334.344.574)	116.027.376
Efectivo neto usado por actividades de operación	109.028.266	360.622.413
FLUJO DE EFECTIVO POR ACTIVIDADES DE INVERSIÓN:		
Adquisición (Disminución) Propiedad Planta y Equipo	(386.621.268)	(95.256.571)
Efectivo neto usado por actividades de inversión	(386.621.268)	(95.256.571)
FLUJO DE EFECTIVO POR ACTIVIDADES DE FINANCIACIÓN:		
Aumento Obligaciones financieras a CP	269.973.572	96.916.476
Cuentas por pagar a socios	(4.252.184)	(113.697.078)
Aumento Obligaciones financieras a LP	256.677.854	(159.058.761)
Otras partidas de financiación - Distribución de utilidades	(183.929.851)	-
Efectivo neto provisto por actividades de financiación	338.469.391	(175.839.362)
Incremento (Disminución) neta del efectivo	60.876.389	89.526.480
Efectivo y equivalentes de efectivo al comienzo del año	121.879.846	32.353.366
Efectivo y equivalentes de efectivo al final del año	182.756.234	121.879.846



CARLOS JORGE L. CONTRERAS P.
Representante Legal



CLAUDIA LORENA BANGUERA O.
Contador Público
T.P. 186160-T



DIANA ELIZABETH GALVIS ARENAS
Revisora Fiscal
T.P. 238207-T

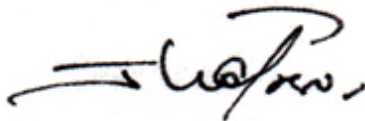
CERTIFICACIÓN DE ESTADOS FINANCIEROS 2025

Los suscritos representante legal del CENTRO DE ENDOSCOPIA DEL VALLE SAS, CARLOS JORGE LEONARDO CONTRERAS PARADA y la contadora de la misma compañía, CLAUDIA LORENA BANGUERA OBREGÓN, nos permitimos certificar que los Estados Financieros del CENTRO DE ENDOSCOPIA DEL VALLE SAS con Nit: 900.380.599, fueron tomados fielmente de los saldos contenidos en los libros contables de la entidad con corte a diciembre 31 de 2025 y que los mismos reflejan la realidad de la empresa, así como los derechos y obligaciones a esa fecha.

Confirmamos la integridad de la información proporcionada puesto que todos los hechos económicos, han sido reconocidos, registrados, clasificados, descritos y revelados dentro de los Estados Financieros Básicos y sus respectivas notas.

No hemos tenido conocimiento de irregularidades que involucren a miembros de la Administración o empleados, que puedan tener efecto de importancia relativa sobre los estados financieros enunciados.

Cordialmente,



CARLOS JORGE L. CONTRERAS P.
Representante Legal



CLAUDIA LORENA BANGUERA O.
Contador Público
T.P. 186160-T